

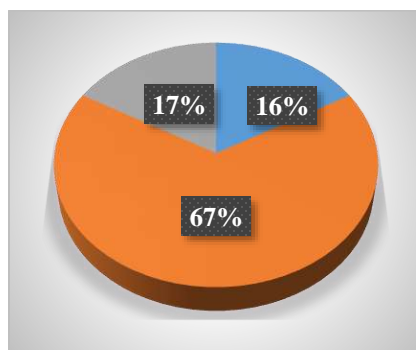
Анкетно проучване на студенти от специалност „Биотехнологии”, IV курс, Учебна 2022/2023 год.

С Въпросен лист №2 са анкетирани 6 студенти от образователно – квалификационна степен „Бакалавър”.

Целта на анкетирането е проучване на студентското мнение за обслужването в студентските общежития и столове в Университет „Проф. д-р Асен Златаров“ -Бургас.

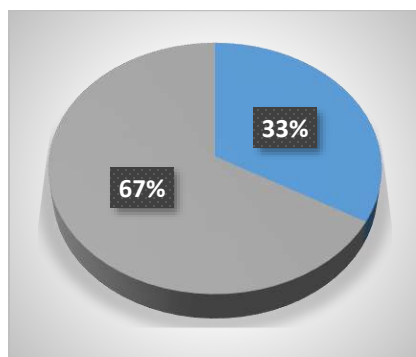
Резултатите от направения анализ са следните:

На въпрос 1: Пол



Фиг. 1. Пол: 67% жени (4 студента); 17% мъже (1 студент); 16% не отговорили (1 студент)

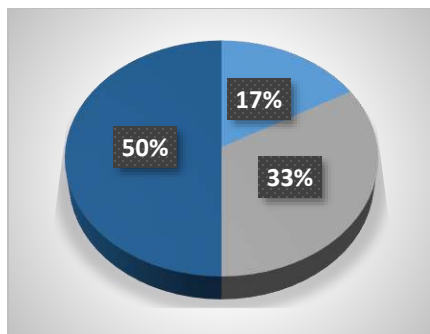
На въпрос 2: Къде се храните?



Фиг. 2. Къде се храните: 33% - у дома (2 студента); 0% - в студентски стол; 67% - където намеря (4 студента); 0% - в предпочитано заведение;

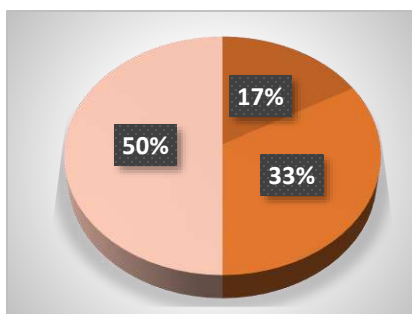
На въпрос 3: Ако се храните в студентски стол, дайте оценка на следните показатели:

3.1) Количеството на храната:



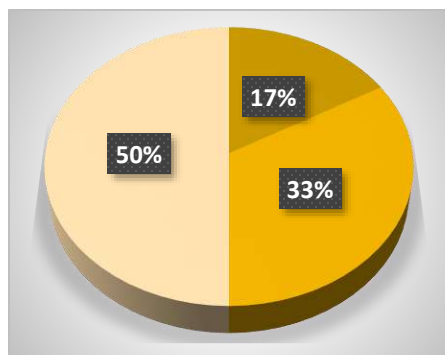
Фиг. 3.1 Количество на храната: 33% - не са отговорили; 33% - добро; 17% - задоволително; 17% - лошо

3.2) Качеството на храната:



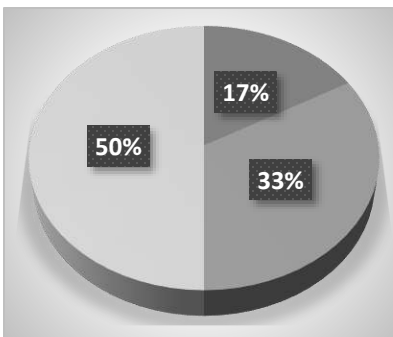
Фиг. 3.2 Качество на храната: 33% - не са отговорили; 33% - добро; 17% - задоволително; 17% - лошо

3.3) Качество на обслужването:



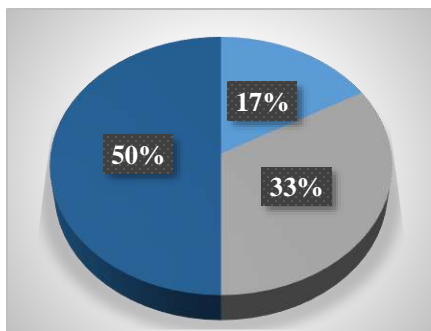
Фиг. 3.3 Качество на обслужването: 33% - не са отговорили; 33% - добро; 17% - задоволително; 17% - лошо

3.4) Цена на предлаганите ястия в сравнение с околните барчета:



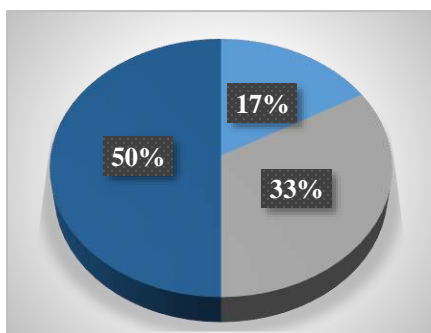
Фиг. 3.4 Цена на предлаганите ястия в сравнение с околните барчета: 33% - не са отговорили; 33% - добро; 17% - задоволително; 17% - лошо

3.5) Обстановка и хигиена в студентския стол:



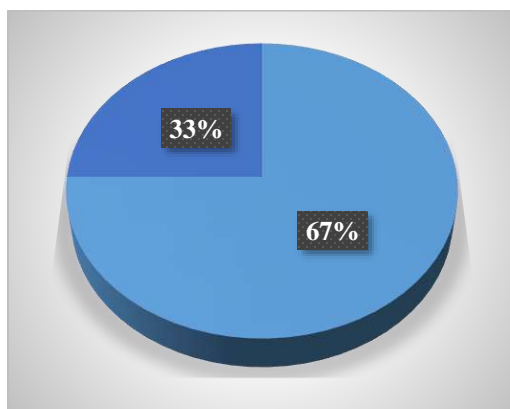
Фиг. 3.5 Обстановка и хигиена в студентски стол: 50% - не са отговорили; 17% - добро; 33%- задоволително; 0% - лошо

3.6) Работно време на студентския стол:



Фиг. 3.6 Работно време на студентския стол: 50% - не са отговорили; 17% - подходящо; 33% - неподходящо

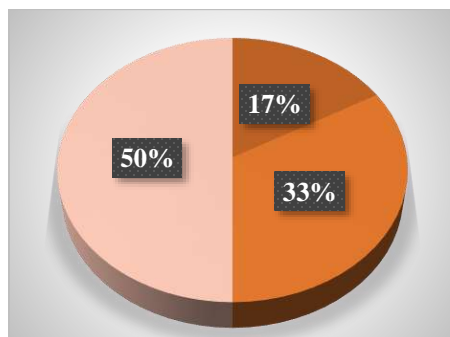
На въпрос 4: Къде сте настанен/а?



Фиг. 4. Къде сте настанен/а: 67% - у дома; 33% - в студентско общежитие; 0% - на квартира; 0% - на хотел

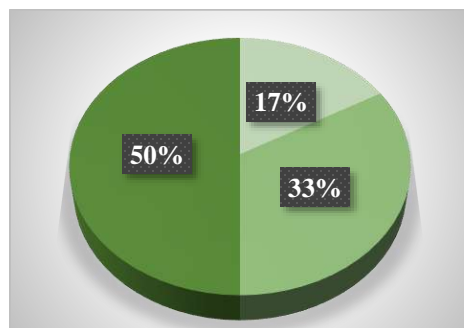
На въпрос 5: Ако ползвате студентско общежитие, дайте оценка по следните показатели:

5.1) Състояние на стаята в която живеете:



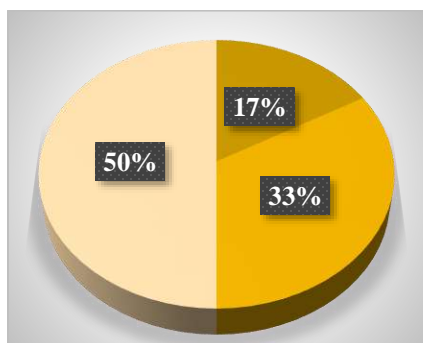
Фиг. 5.1 Състояние на стаята в която живеете: 50% - не са отговорили; 0% - добро; 33% - задоволително; 17% - лошо

5.2) Отношение на обслужващия персонал:



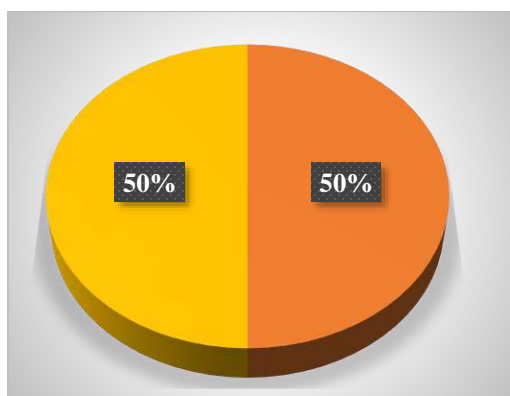
Фиг. 5.2 Отношение на обслужващия персонал: 50% - не са отговорили; 17% - добро; 33% - задоволително; 0% - лошо

5.3) Текущо поддържане и ремонт (отстраняване на повреди):



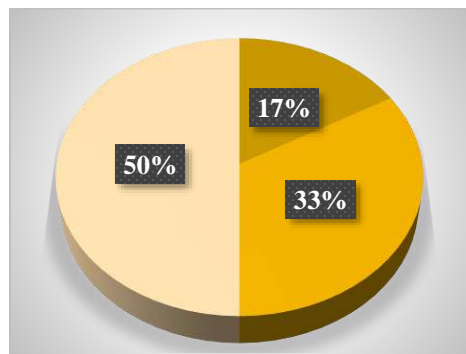
Фиг. 5.3 Текущо поддържане и ремонт: 50% - не са отговорили; 0% - добро; 17% - задоволително; 33% - лошо

5.4) Пропускателен режим и спазване на вътрешния ред:



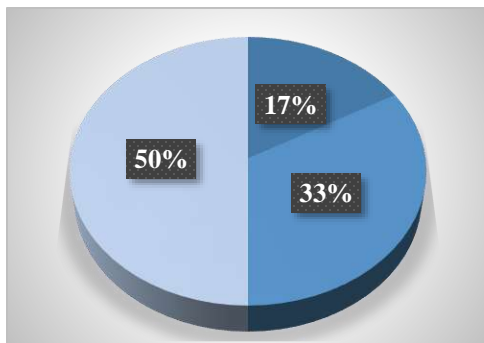
Фиг. 5.4 Пропускателен режим и спазване на вътрешния ред: 50% - не са отговорили; 0% - добро; 50% - задоволително; 0% - лошо

5.5) Поддържане на хигиената в общежитието:



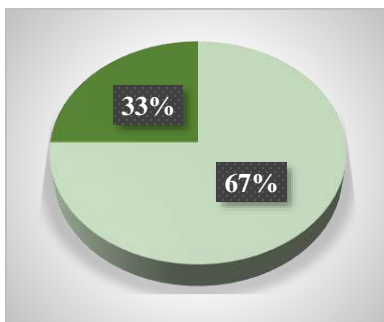
Фиг. 5.5 Поддържане на хигиена в общежитието: 50% - не са отговорили; 0% - добро; 33% - задоволително; 17% - лошо

5.6) *Размер на наема в студентското общежитие в сравнение с квартирите на свободен наем:*



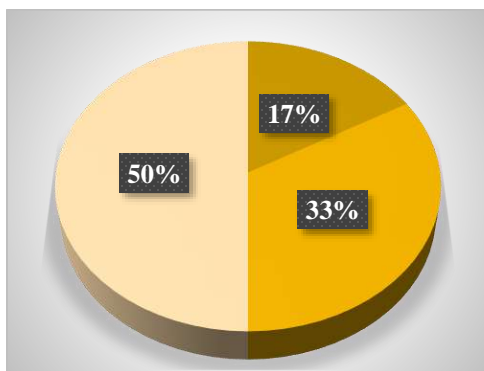
Фиг. 5.6 *Размер на наема в студентското общежитие в сравнение с квартирите на свободен наем : 50% - не са отговорили; 17% - висок; 33% - среден; 0% - нисък*

На въпрос 6: *От колко време (брой семестри) ползвате студентско общежитие:*



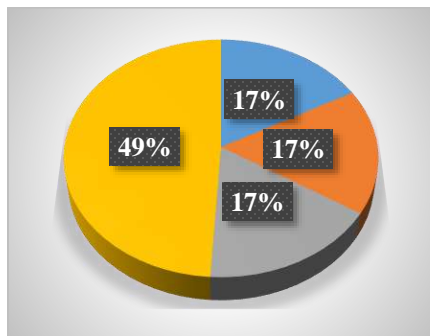
Фиг. 6. *От колко време (брой семестри) ползвате студентско общежитие: 67% - не са отговорили; 0% - до 2; 0% - от 3 до 4; 0% - от 5 до 6; 33% - от 7 до 8*

На въпрос 7: *Как оценявате работата на дом съвета във Вашето общежитие:*



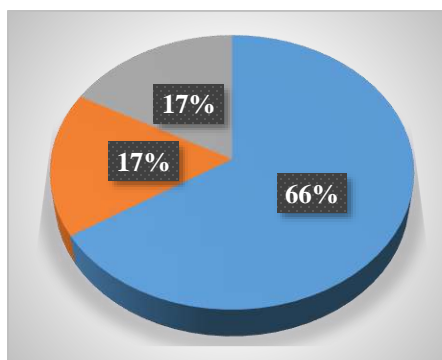
Фиг. 7. *Как оценявате работата на дом съвета във Вашето общежитие: 50% - не са отговорили; 17% - добра; 33% - задоволителна; 0% - незадоволителна*

На въпрос 8: Колко пъти по време на ползване на студентското общежитие сте променяли обитаваната стая:



Фиг. 8. Колко пъти по време на ползване на студентското общежитие сте променяли обитаваната стая: 49% - не са отговорили; 17% - 1 път; 17% - 2 пъти; 0% - 3 пъти и повече; 17% - 5 пъти и повече

На въпрос 9: Как оценявате ролята на студентския съвет при решаване на въпросите свързани със студентски столове и общежития?



Фиг. 9. Как оценявате ролята на студентския съвет при решаване на въпросите свързани със студентски столове и общежития: 66% - не са отговорили; 0% - добра; 17% - задоволителна; 17% - незадоволителна